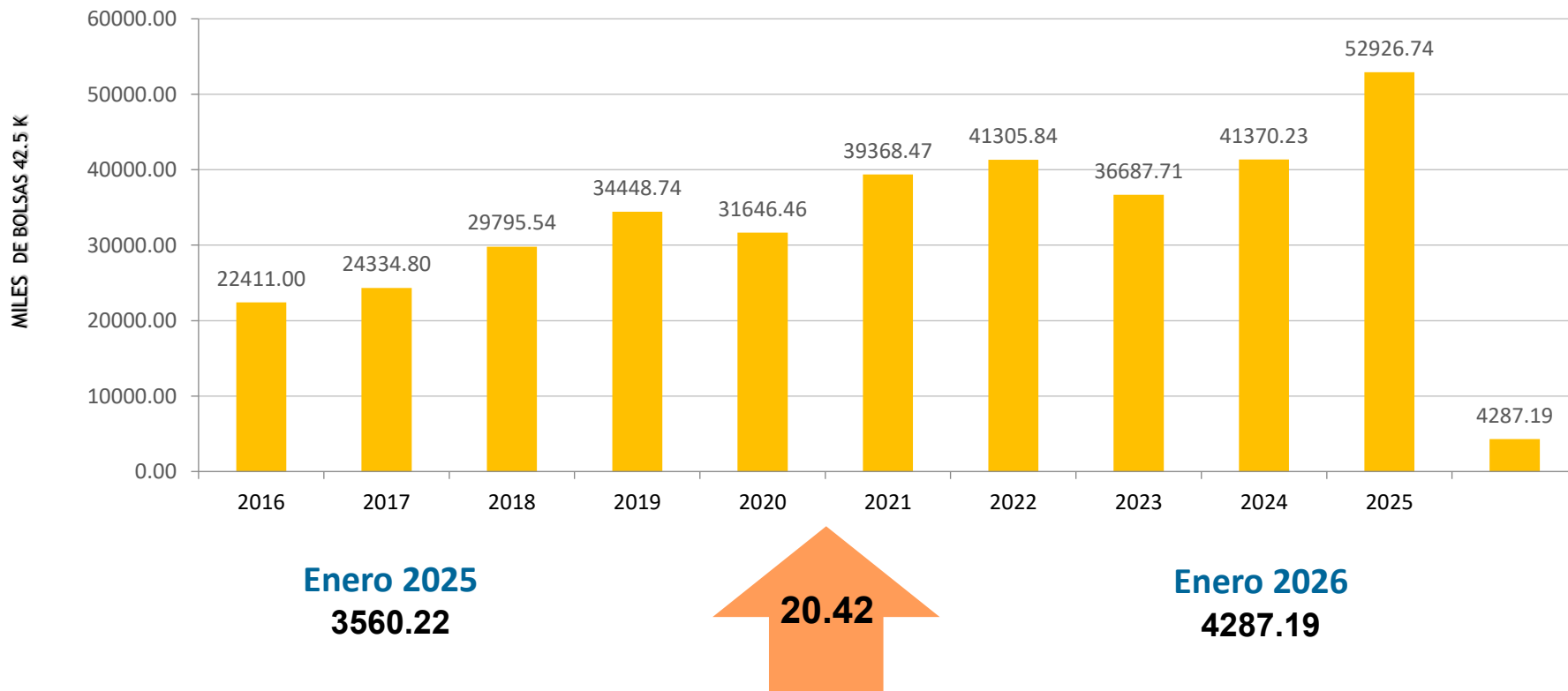


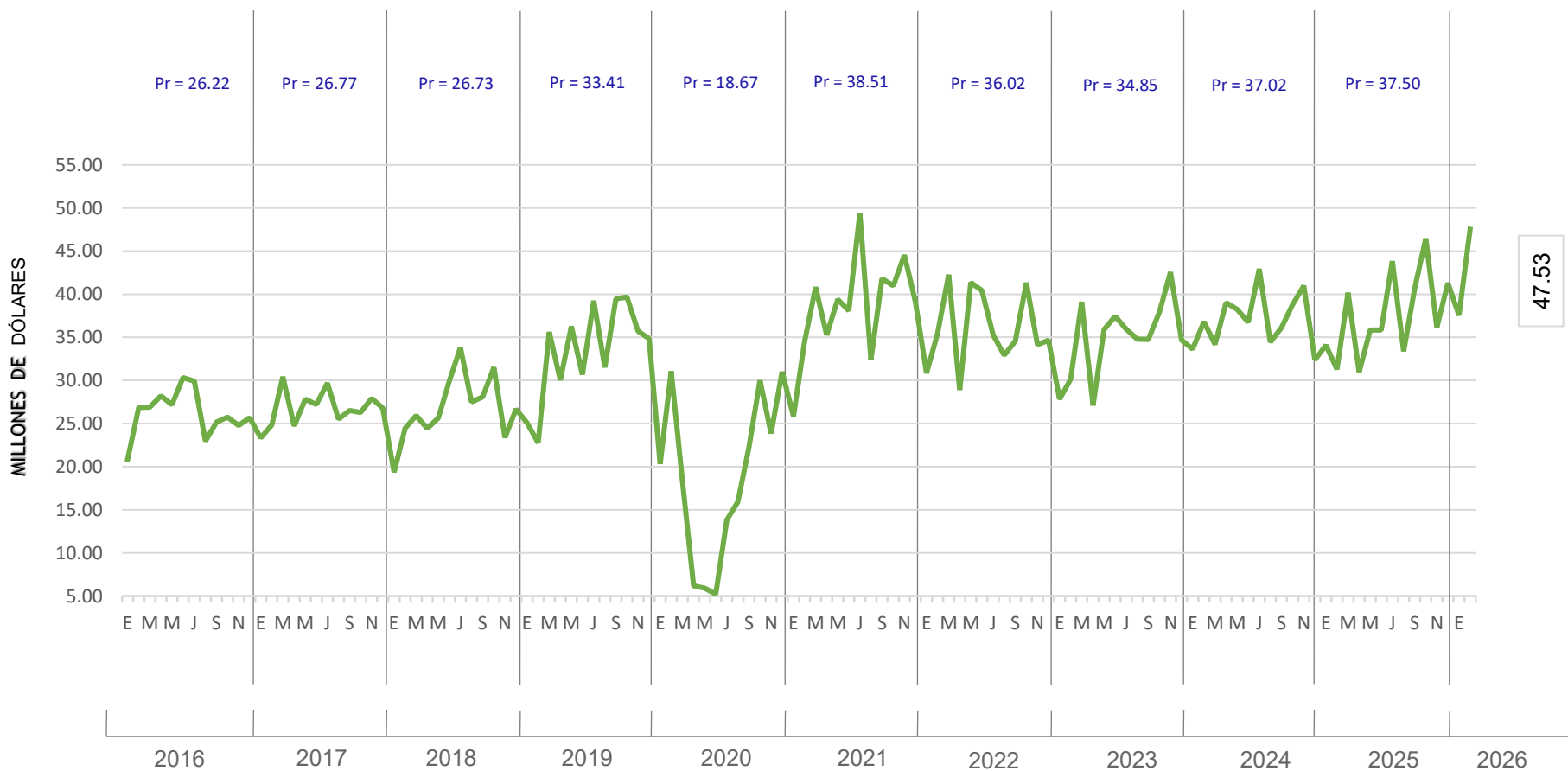
10

2.2. Comparativo Acumulado del Consumo Aparente del Cemento (en miles de bolsas de 42.5 kgs)



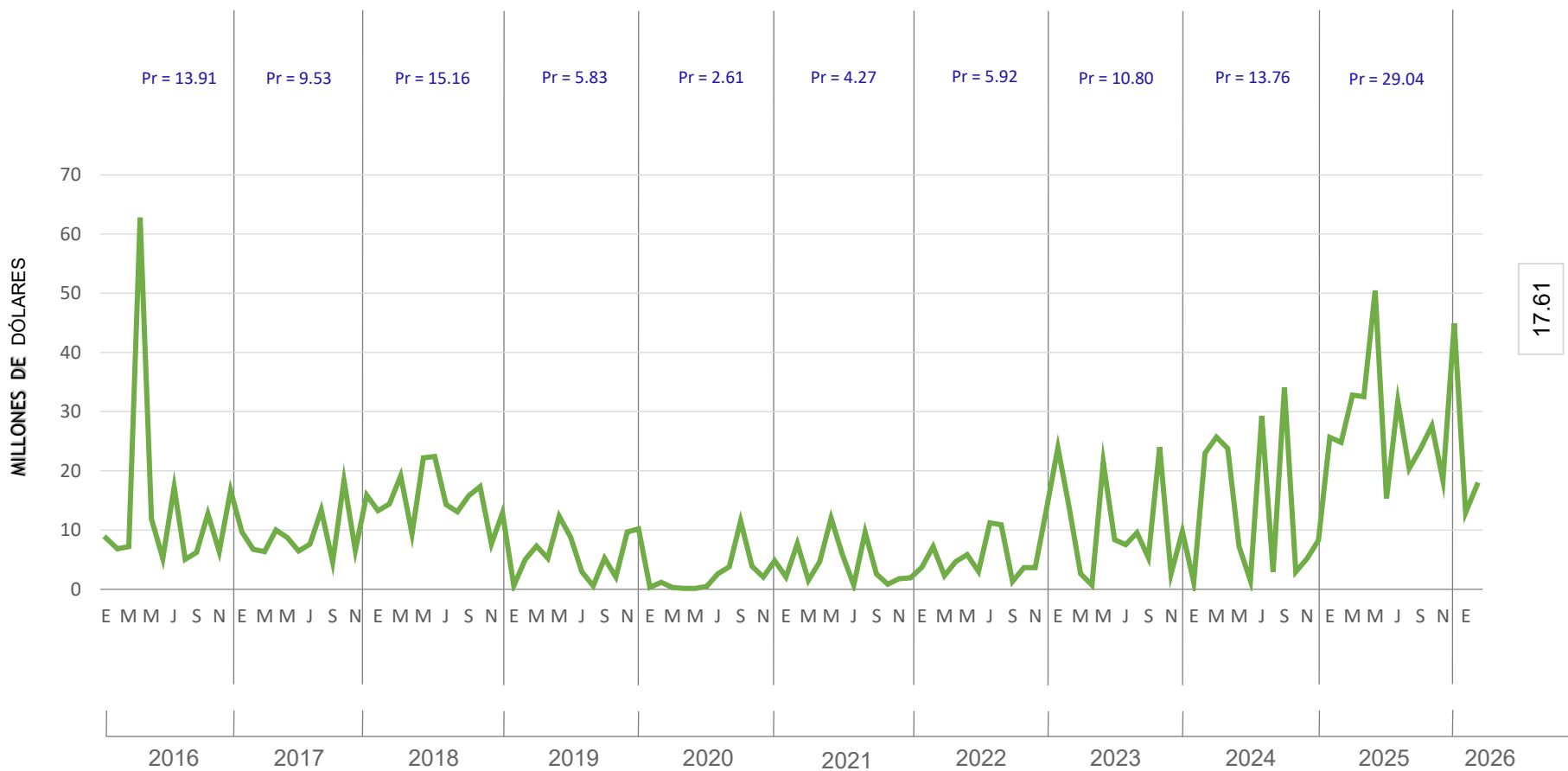
13

2.5. Desglose Mensual Monto de Créditos Otorgados para Adquisición de Viviendas



14

2.6. Desglose Mensual Monto de Créditos Otorgados para Construcción de viviendas



16

2.8. Comparativo Mensual Trabajadores Cotizantes del ISSS Sector Construcción



Febrero 2023
28,700

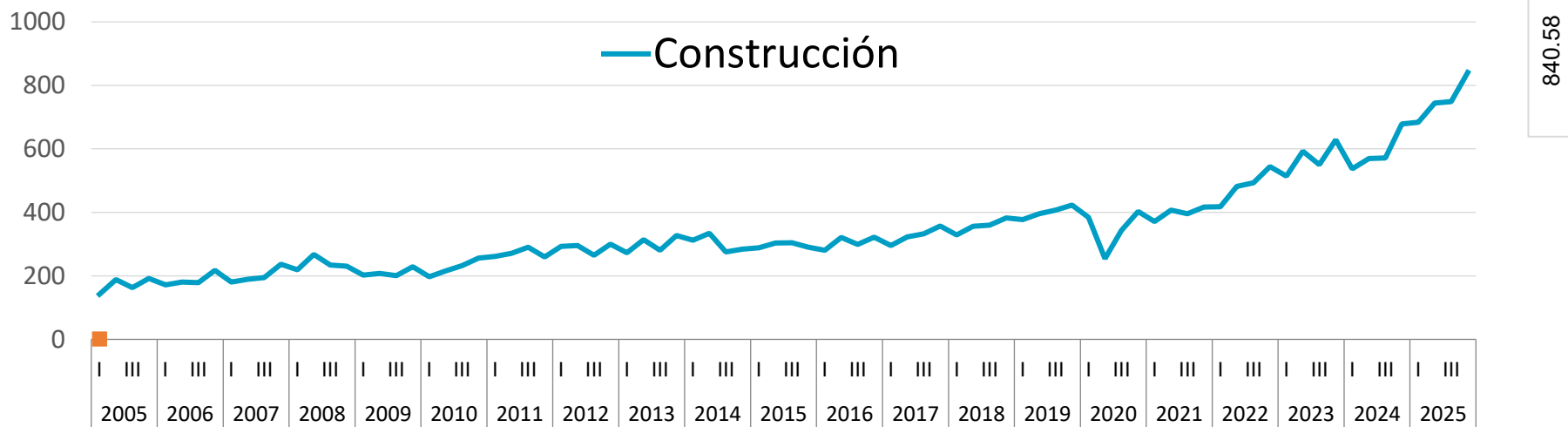
0.01 %

Marzo 2023
28,704

FUENTE: CIEC, con datos proporcionados por el ISSS en junio 2023.

19

2.10. Producto Interno Bruto Trimestral (PIB T) a Precios de Construcción aprecios Corrientes



Nota: el PIB Construcción Anual para el año 2025 fue de \$3,017.00 mill

PIB TRIMESTRAL ANUAL

2023				2024				2025			
I	II	III	IV	I	II	III	IV	I	II	III	IV
513.93	592.54	550.49	628.74	536.73	569.32	571.51	678.16	683.53	744.64	748.8	840.58

19

2.10. Producto Interno Bruto Trimestral (PIB T) a Precios de Mercado a precios Corrientes



Nota: el PIB Nacional Anual para el año 2025 fue de \$36,708.11 mill

PIB TRIMESTRAL ANUAL

2023				2024				2025			
I	II	III	IV	I	II	III	IV	I	II	III	IV
7913.51	8422.35	8372.77	8856.8	8301.4	8728.83	8539.41	9310.1	8657.02	9134.58	9089.93	9826.57

FUENTE: CIEC, con cifras preliminares del informe del BCR

Tasa de Crecimiento Anual a precios Corrientes
NOTA: incorporada la actualización de datos del BCR